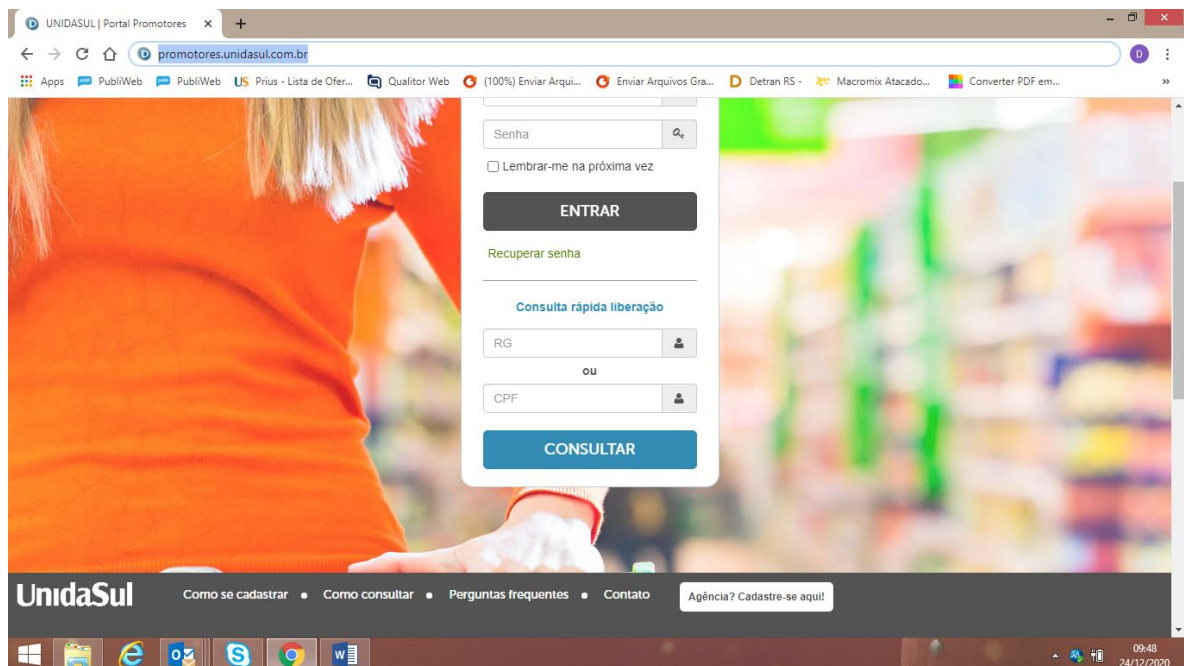


Como consultar:

Loja ou agência/empresa consultando promotor ou demonstrador deve seguir as instruções abaixo:

- Entrar no portal: <http://promotores.unidasul.com.br> e irá abrir a tela abaixo:



Deve incluir o CPF ou RG do promotor ou demonstrador e clicar no botão **CONSULTAR**.

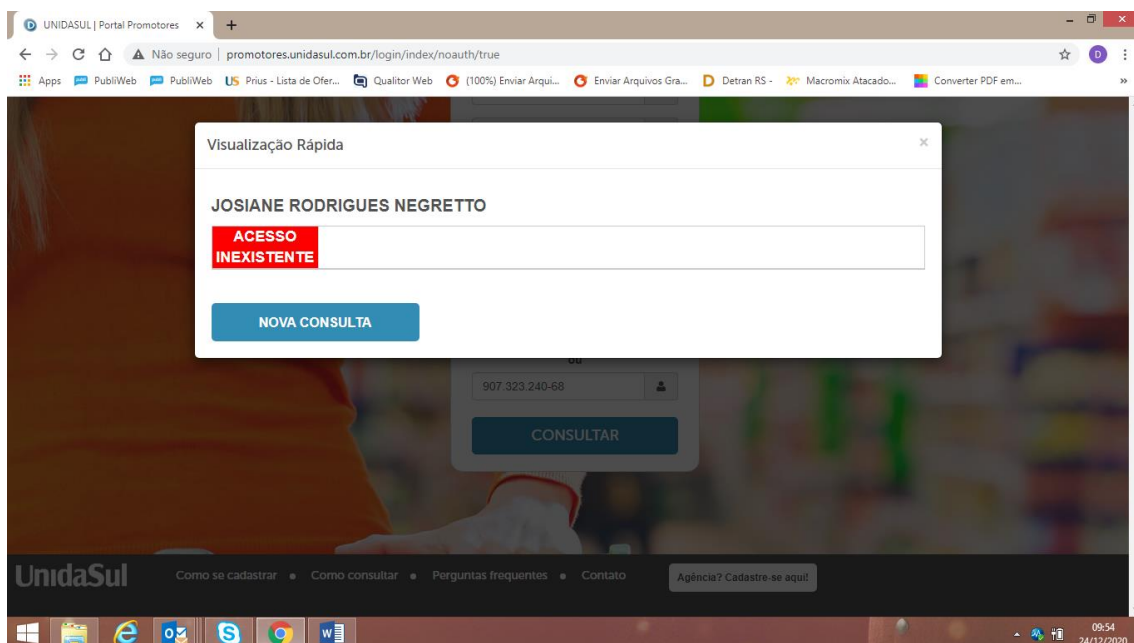
Se **O PROMOTOR OU DEMONSTRADORA** estiver com o cadastro correto, irá aparecer os dados do promotor e as lojas que estão cadastradas no portal: Segue exemplo:



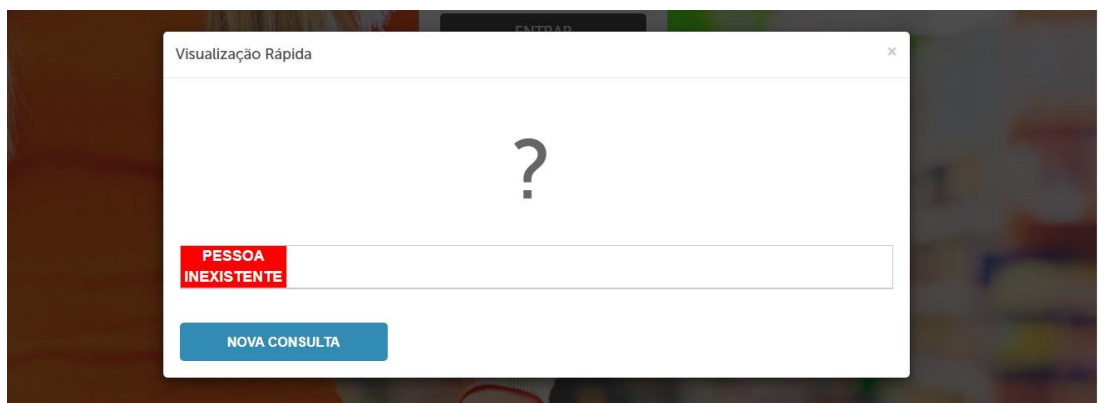
Caso apareça a informação abaixo: Mostra que o promotor tem cadastro, mas a agência / empresa não incluiu as lojas que será realizado atendimento.

Pode ser também, que os cadastros de acesso da loja, esteja vencido.

A instrução da loja: É orientar o promotor a entrar em contato com agência / empresa e revisar os cadastros, pois deve ter algo de errado.



Quando consultar um promotor ou demonstrador no portal e aparecer a imagem abaixo:



O sistema informa, que o promotor ou demonstrador não está cadastrado no portal.

Caso, a agência/ empresa / promotor informar que o cadastro foi realizado no portal, favor instruí-lo a conferir o CPF, pois está errado no portal.